

Taller “Las matemáticas entretenidas”

Estimado apoderado: Soy la profesora encargada del taller de matemáticas al que asistirán los estudiantes de 3° básico, previa autorización de usted.

Esta ficha es un apoyo para reforzar contenidos aprendidos por los estudiantes durante su año académico anterior. Por lo que solicito su apoyo para que ellos recuerden lo aprendido antes y al volver a clases podamos seguir avanzando en contenidos.

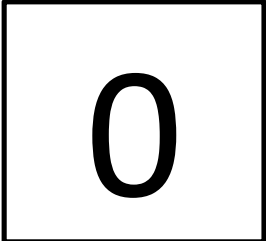

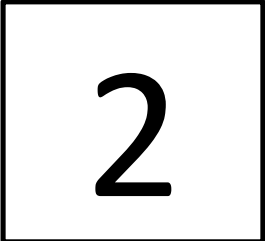
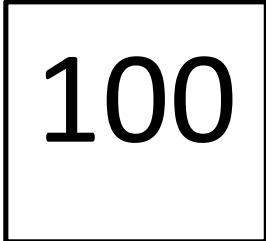
Atte. Profesora Analía Quiroga

Actividad 1 (día 1)

Invite al estudiante a recortar cuadritos de papel de unos 3 dedos de ancho, considere que en ellos debe escribir números de manera legible.

Deberá **recortar 101 cuadritos** del mismo tamaño.

En cada cuadrito solicite al estudiante escribir los números desde el 0 al 100, un número por cuadrito.

Ej:    Hasta 


Supervise la correcta escritura a modo que no falte ningún número.

Al terminar elaboren un sobre de papel para guardar los números, ya que deberán usarlos en las siguientes actividades y llevarlos a la primera clase del taller.

Actividad 2 (practicar 20 minutos diarios hasta que identifique todos los números.)

De los números elaborados desde el 0 al 100 en la actividad anterior, muestre cualquier número al estudiante y pregunte ¿Qué número es?

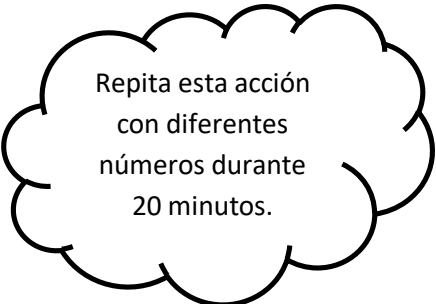

Ej: ¿Qué número es?



Si el estudiante muestra dificultad, dígame cual es, relacionando el número con el que comienza (veinti...)

Luego muestre otro número que comience igual

. Ej:



Repita esta acción con diferentes números durante 20 minutos.